

下部消化管内視鏡検査の流れ



前日は検査食を摂っていただきます。



指示された時間に
前日の下剤を飲みます。



お酒・刺激物・消化の悪い
食品は避けてください。



血圧の薬など、指示の
あった薬は内服してください。



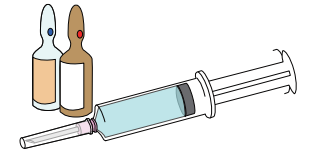
検査の前に体調などをお聞きします。血圧は自動血圧計で測って下さい。体重も測って下さい。



およそ2時間くらいの間に
下剤を飲みます。



お通じがほぼ透明になったら、
検査準備完了です。



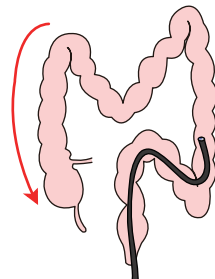
より苦痛の少ない検査のために
鎮痛剤と鎮静剤を使う場合があります。



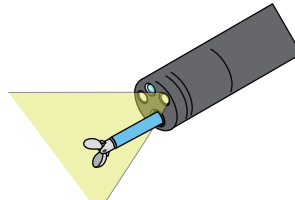
検査にかかる時間は
おおよそ15分程度です。



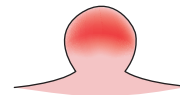
痛みがあれば、教えてください。
安全を最優先に検査を行います。



基本的には大腸全体の
観察をします。



必要があれば、組織をとって
調べることができます。



小さなポリープはその場で切除
することがあります。



検査後はお腹がはっています。
徐々に改善しますので、少し
お休みになってからお帰りください。